




دليل المستخدم

NAIROUKH CLICK®

نرتقي بخدماتكم


| fast access links at the last page

| روابط الوصول السريع في الصفحة الأخيرة





The First E-Services Platform For Pharma Company in Jordan



زميلنا العزيز ...

حرصاً منا في "نيروخ فارما" على رفع سوية الخدمات التجارية المقدمّة لعملائنا؛
و من أجل تعزيز الشراكة التجارية و الخدماتية بيننا؛ حرصنا على أن نكون الرائدین
بمجال الخدمات الإلكترونية في وطننا الحبيب لنكون أول شركة تُقدّم منصة
إلكترونية آمنة لخدمتكم



NAIROUKH CLICK®

لتكون الأولى من نوعها في السوق الدوائي الأردني و التي من خلالها يمكنكم
الحصول على خدماتنا على مدار الساعة لتكون قناة اتصال آمنة و محدّثة لحظياً
لحسابكم؛ تمکنکم من معرفة كل ما هو جديد عن عروضنا و نشاطاتنا
بالإضافة إلى خدمات كثيرة و مزايا عديدة مثل العروض الحصرية التي ستكتشفونها
عند إنشاء الحساب الإلكتروني الخاص بكم

الخدمات المُقدّمة من نيروخ كليك®



1- خدمة التسوّق الإلكتروني

يمكنكم الآن طلب طلبية بكل سهولة من خلال تصفح جميع أصنافنا و العروض المتوفرة؛ بالإضافة إلى معرفة الأصناف التي وصلت حديثاً و كل ما هو جديد في نيروخ فارما



2- خدمة حسابي الآمن

و التي من خلالها يمكنكم تصفح و مراجعة حسابكم في أي زمان و مكان؛ لجميع الحركات التالية (فواتير المبيعات؛ حالة الطلبية؛ مردود المبيعات؛ مرتجعات؛ دفعات؛ خصومات؛ كشف حساب) و بشكل مفصّل و تفاعلي من خلال حسابكم على البوابة الإلكترونية الآمنة



3- خدمة الإشعارات اللحظية

من خلال هذه الخدمة يمكنكم إستلام إشعارات لحظية بشكل رسائل نصية مختصرة على الهاتف الخلوي تعكس طبيعة و قيمة الحركة على حسابكم؛ و إيميل مفصّل بكل الحركات التجارية التالية (طباعة طلبية؛ مردود مبيعات؛ مرتجعات؛ دفعات؛ كشف حساب) بما يضمن لكم البقاء على إطلاع دائم بجميع الحركات التي تجري على حسابكم بشفافية و سرّية تامة



4- حالة الطلبية:

من خلال نافذة تتبّع طلبك؛ يمكنك معرفة المرحلة التي تمر بها طلبيتك

بالإضافة إلى

دردش معنا

و التي ستمكنكم من التواصل مع قسم خدمة الزبائن
من خلال الدردشة الإلكترونية



زوايا المعلومات

مثل زاوية الصيدلي و زاوية الفيديو؛ و التي
تتضمن معلومات و روابط مهمة تتعلق بمهنة
الصيدلة



رأيك يهمنا

لأننا شركاء و هدفنا دائماً أن نرتقي بخدمتكم؛
أنشأنا صفحة رأيك يهمنا؛ و التي نستعرض فيها بأقصى درجات
الإهتمام ملاحظاتكم و اقتراحاتكم أو تقييمكم لخدماتنا

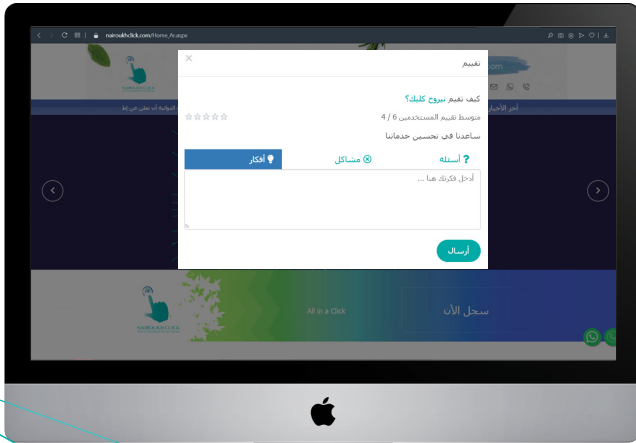


العروض الحصرية

عروض حصرية للمشاركين و المتفاعلين على
منصة كليك



رأيك يهمنا...



طريقة إنشاء حساب كليك الخاص بصيدليتكم

1- تقديم طلب فتح حساب كليك؛ ببساطة عن طريق صفحة **سجل الآن**

2- يتم إنشاء الحساب و إرسال رسالة نصية عن طريق الهاتف برقم الحساب؛
إسم المستخدم "البريد الإلكتروني" و رمز التعريف الشخصي PIN

3- يتم **تفعيل الحساب** بعد **تغيير رمز التعريف الشخصي PIN** من طرفكم؛
و إرسال رسالة واتس أب أو إيميل تفيد بذلك (Click@nairoukhclick.com, 07778441234)

4- يمكنك الآن الدخول إلى حسابك من خلال صفحة **تسجيل الدخول** و التمتع
بخدمات الحساب



* لتغيير رمز التعريف الشخصي PIN :

- 1- قم بالدخول إلى حسابي ثم معلومات الحساب
- 2- قم بإدخال الرمز الجديد و أعد كتابته مرّة أخرى
- 3- انقر إعادة تعيين

ملاحظة: إذا توقف العمل على المتصفح على جهاز الكمبيوتر لمدة 20 دقيقة متواصلة؛ فسيطلب منك البرنامج تلقائياً
إعادة الدخول إلى الحساب عن طريق إسم المستخدم و رمز التعريف الشخصي PIN حفاظاً على أمن وسريّة معلوماتكم

يمكنك إضافة المساعدين أو الموظفين !

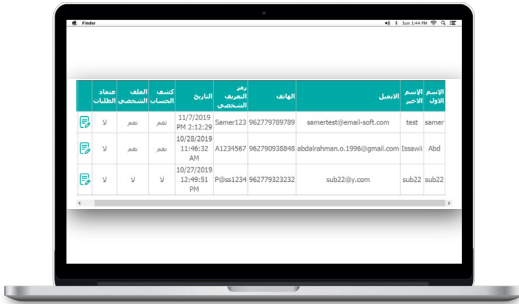
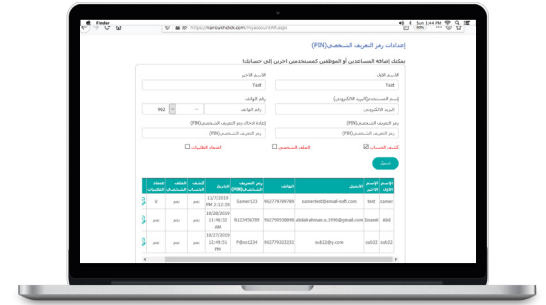
كمستخدمين آخرين إلى حسابك و تحديد صلاحيات كل

مستخدم من خلال



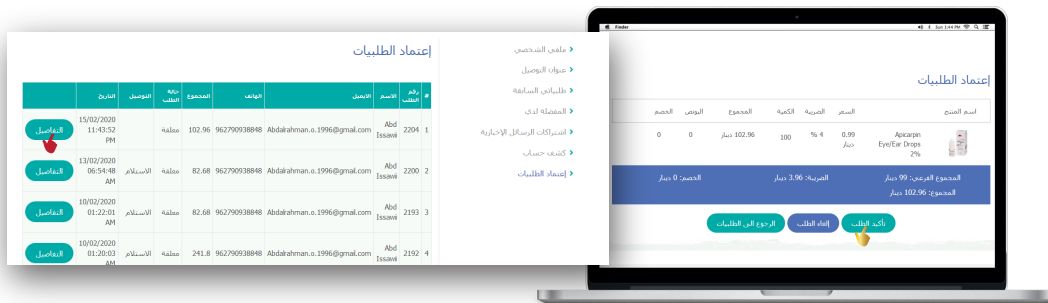
1- أرسل طلب تسجيل للمساعدين و الموظفين في الصيدلية؛
من خلال الضغط على إعدادات رمز التعريف الشخصي "PIN"

2- أدخل المعلومات و حدّد صلاحيات كل مستخدم بحسب
وظيفته؛ من خلال تعبئة الخانات المطلوبة؛ اضغط "تسجيل"
عند الإنتهاء؛



3- كما يمكنك في أي وقت عرض؛ تعديل أو إلغاء معلومات
و صلاحيات المستخدمين من خلال هذا الجدول التفاعلي

4- يمكنك كمستخدم رئيسي مراجعة الطلبات التي ترسل من قبل الموظفين و المساعدين على نيروخ كليك
و من ثمّ تأكيدها أو إلغاؤها؛ وذلك قبل وصولها إلى نيروخ فارما و طباعتها؛ من خلال
الضغط على زر "التفاصيل"



ملاحظة هامة: تصل طلبات الموظفين و المستخدمين إلى نيروخ فارما و تطبع فقط عند الموافقة
عليها و إرسالها من قِبَل المستخدم الرئيسي أو المستخدم الذي له صلاحية إعتقاد الطلبات

كيفية التسوّق وطلب الطلبيات


نظام سلّة التسوّق عند إضافة أي منتج إلى سلّة التسوّق الخاصة بك؛ من طرق الشراء الأربعة عبر منصة نيروخ كليك الإلكترونية؛ سواء من قائمة تسوّق الآن أو من جدول " أنشئ فاتورتي" أو من جدول " آخر العروض و إشتري أكثر تربح أكثر" من المتصفح أو طريقة " الشراء السريع تطبيق الهاتف الخليوي"؛ سيتم إضافة كل مشترياتك من نيروخ كليك إلى سلّة التسوّق عند كل عملية شراء؛ و يتم إفراغ العربة تلقائياً؛ عند إتمام عملية الشراء أو الضغط على زر إفراغ سلّة التسوّق إذا كنت ترغب بإلغاء عملية الشراء قبل إتمامها

I- الطريقة الأولى : (تسوّق الآن)

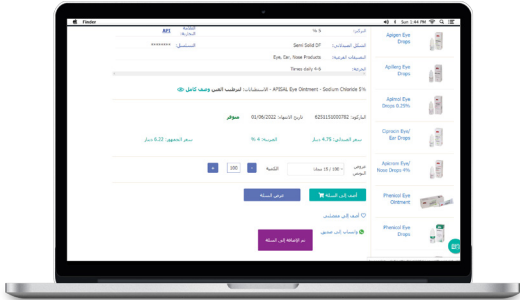
1- اضغط على زر تسوّق الآن



2- حدّد المنتج الذي ترغب بطلبه



3- قم بتحديد الكمية أو إختار العرض الذي يناسبك و من ثم اضغط على أضف إلى السلة



4- عند الإنتهاء من التسوّق ؛ اضغط على عرض السلة لمراجعة الطلبية أو تعديلها و من ثم اضغط على التجهيز للدفع ثم إستمرار، حدّد عنوان الإستلام ثم اضغط إستمرار ، حدّد طريقة الدفع ثم اضغط على تأكيد الأمر لإرسال طلبك

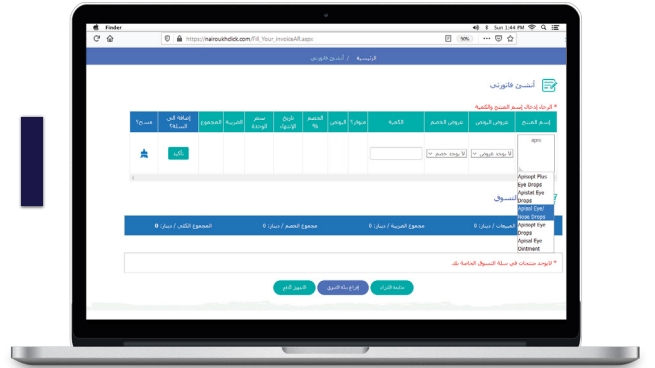
كيفية التسوق وطلب الطلبات

II- الطريقة الثانية : (أنشئ فاتورتي)

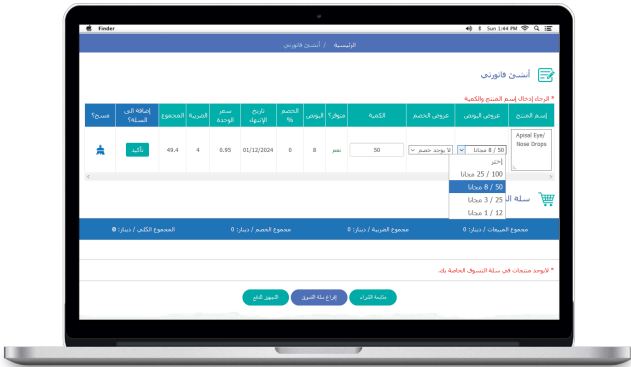
1- يمكنك إنشاء فاتورتك الخاصة بك؛ من خلال صفحة **أنشئ فاتورتي**؛



2- أدخل "إسم الصنف" في الخانة المخصصة



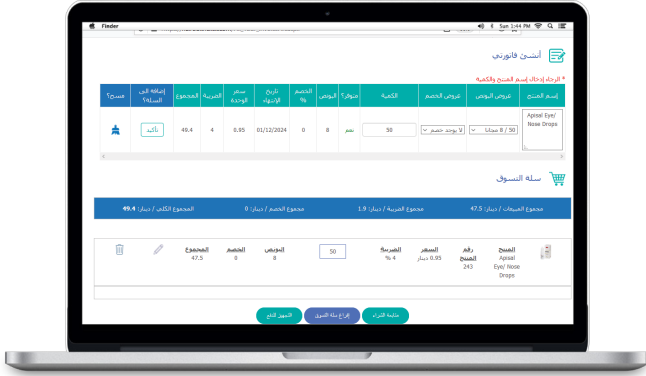
3- ستظهر لك الآن خيارات عروض البونص أو عروض الخصم المتوفرة على الصنف؛ اختر "العرض" الذي يناسبك أو أدخل "الكمية"



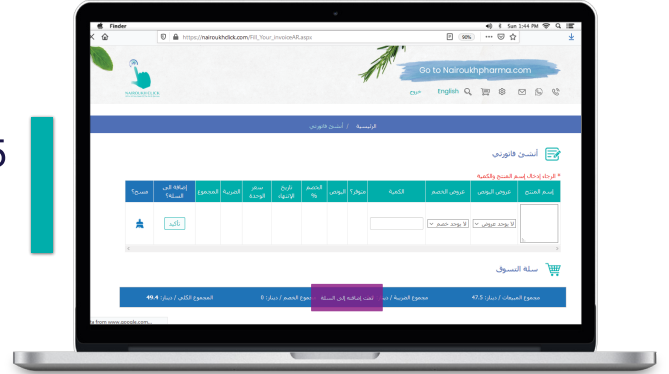
كيفية التسوق وطلب الطلبات

II- الطريقة الثانية : (أنشئ فاتورتي)


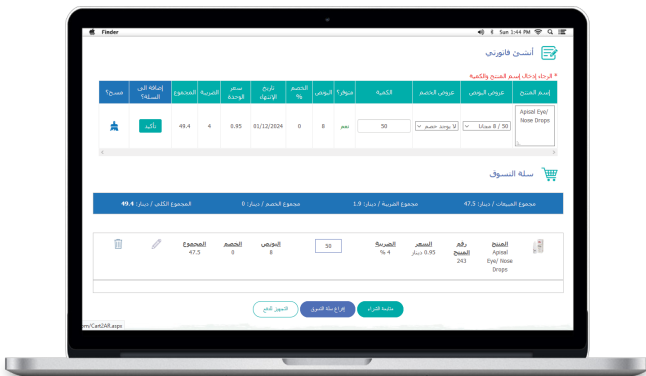
4- ستظهر لك الآن تفاصيل الصنف من تاريخ إنتهاء و أسعار و قيمة ضريبة المبيعات



5- اضغط **تأكيد** لإضافة الصنف إلى فاتورتك؛ أو لتفريغ الخانات و طلب صنف آخر



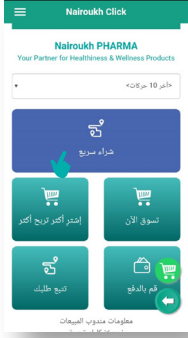
6- عند إكمال طلبك؛ اضغط **على التجهيز للدفع** للإستمرار في خطوات إرسال طلبك و الخروج



كيفية التسوق وطلب الطلبات

III- الطريقة الثالثة (الشراء السريع)

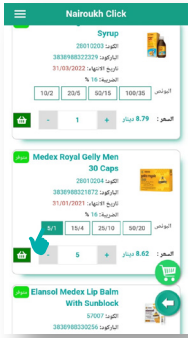
يمكنك استخدام هذه الطريقة لإضافة الأصناف بسرعة إلى سلة التسوق؛ من خلال خدمة الشراء السريع (متوفرة فقط على تطبيق الهاتف الخليوي)



1- من تطبيق نيروخ كليك للهاتف الخليوي؛ إذهب إلى صفحة الشراء السريع (Quick Buy)

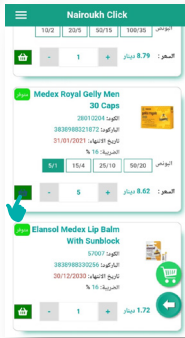


2- عند استعراض الأصناف؛ ستظهر لك المعلومات التالية لكل صنف (توفر الصنف، كود و باركود الصنف، تاريخ الإنتهاء، السعر و الضريبة)



3- اضغط على "البونص" الذي اخترته من القائمة وسيتم احتساب الكمية تلقائياً؛ أو أدخل "الكمية" التي تريد طلبها

4- اضغط  لإضافة الكمية إلى سلة التسوق؛



5- عند إكمال طلبك؛ إذهب الى سلة التسوق للإستمرار في خطوات إرسال طلبك و الخروج

من خلال قائمة إشتِرٍ أكثر تريح أكثر BUY MORE GET MORE !

بإمكانك الآن الإستفادة من العروض المشتركة على الأصناف من نفس المجموعة للحصول على أكبر نسبة من العروض المتاحة على الخصم أو البونص (البونص فقط لأصناف شركة إيفا و الخصم فقط لأصناف شركة ريكيت بنكيزر) في حالة تشكيل الأصناف؛ و ذلك من خلال قائمة إشتِرٍ أكثر تريح أكثر؛
و التي يمكنك الوصول إليها من الصفحة الرئيسية



قائمة إشتير أكثر تريح أكثر الخاصة بأصناف

شركة **EVA**

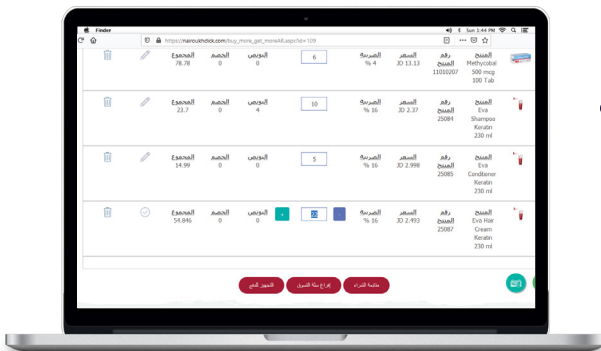


1- سلة التسوق لمجموعة أصناف شركة إيفا
اختر الأصناف التي تريد تشكيل الطلبية منها
و لنبدأ في مثال البونص لشركة إيفا لأصناف الكيراتين

2- الرجاء تعبئة قطعة واحدة على الأقل في خانة الكمية من
الصف الأول في كل مجموعة و عند ظهور معلومات
الصف و التأكد أنه متوفر؛ اضغط إضافة ليتم إضافة
الصف إلى السلة و تفعيل البونص على الكمية المشكلة
المشترية من المجموعة



3- سيتم إظهار المجاميع للكميات من كل مجموعة في أعلى
الجدول و البونص الذي حصلت عليه من شرائك لهذه الكمية

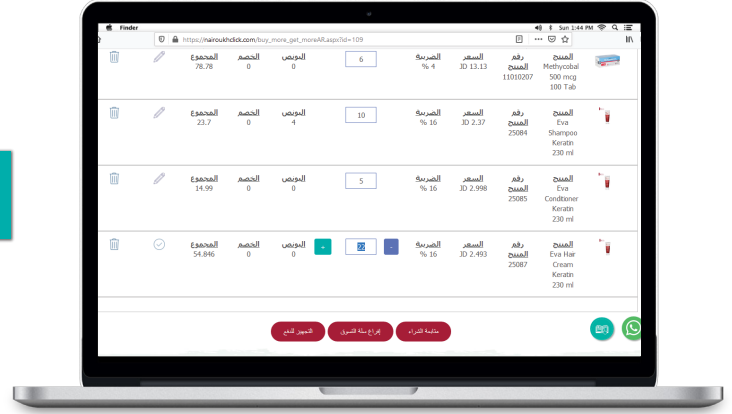


4- يمكنك تعديل - زيادة - حذف الكميات
الآن من عربة التسوق من خلال الضغط على
أيقونة القلم () و التعديل ثم الضغط على (صح)
للحفظ

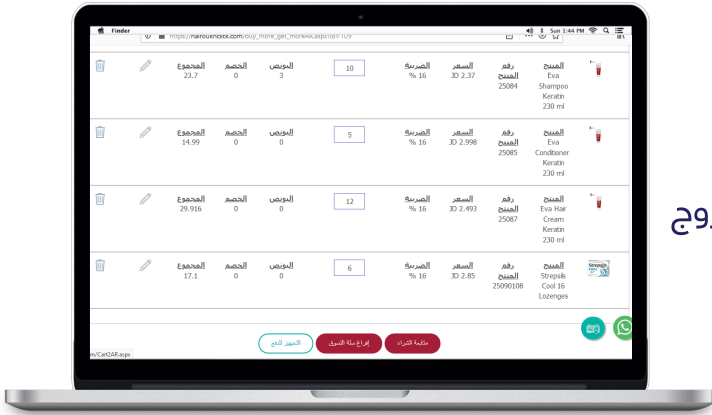
قائمة إشتير أكثر تريح أكثر الخاصة بأصناف

شركة EVA

5- سيتم تعديل مجاميع كميات المجموعة و البنوص الذي حصلت عليه



6- يمكنك الآن الإستمرار بالشراء؛ عند الإنتهاء من عملية الشراء؛ اضغط على التجهيز للدفع لطلب الطلبية و الخروج

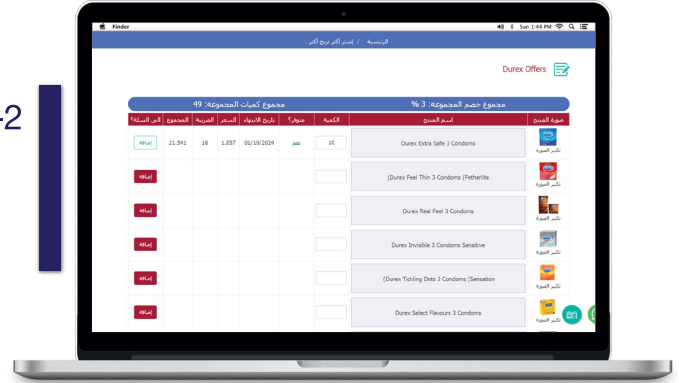


قائمة إشتير أكثر تريح أكثر الخاصة بأصناف

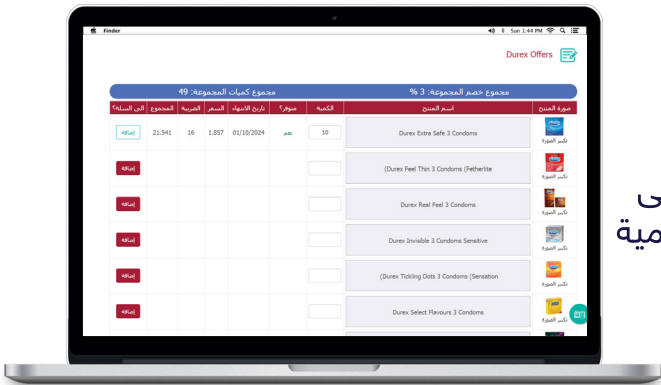


1- اختر الأصناف التي تريد تشكيل الطلبية منها لتحصل على الخصم

2- الرجاء تعبئة الكميات التي تريد الشراء منها من كل مجموعة وعند ظهور معلومات الصنف و التأكيد أنه متوفر؛ إضغط إضافة ليتم إضافة الصنف إلى السلة و تفعيل الخصم على الكمية المشكلة المشتراه من المجموعة



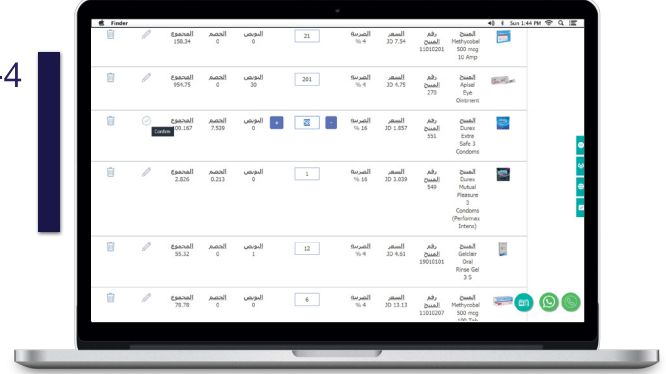
3- سيتم إظهار المجاميع للكميات من كل مجموعة في أعلى الجدول و الخصم الذي حصلت عليه من شرائك لهذه الكمية



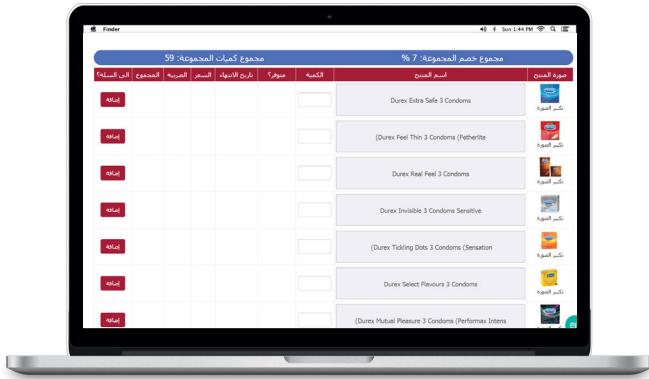
قائمة إشتير أكثر تريح أكثر الخاصة بأصناف



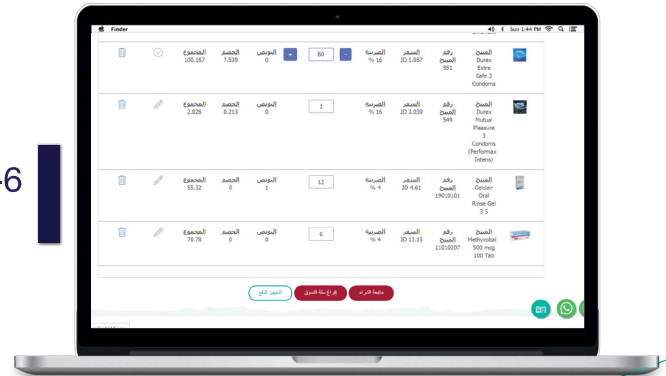
4- يمكنك تعديل - زيادة - حذف الكميات الآن من عربة التسوق من خلال الضغط على أيقونة القلم (✎) و التعديل ثم الضغط على (✓) للحفظ



5- سيتم تعديل مجاميع كميات المجموعة و الخصم الذي حصلت عليه من جدول عربة التسوق



6- يمكنك الآن الإستمرار بالشراء؛ عند الإنتهاء من عملية الشراء؛ اضغط على التجهيز للدفع لطلب الطلبية و الخروج



كيف تقوم باستعراض كشف الحساب الإلكتروني (نيروخ - أوتار)

اضغط على زر كشف حساب إلكتروني

إختر المدة الزمنية

من هنا يمكنك إستعراض :

- كشف الحساب (تفاعلي و قابل للطباعة)
- فواتير المبيعات
- فواتير المرتجعات
- الدفعات (سند قبض)
- الخصومات

The image displays three screenshots of the accounting software interface. The central screenshot shows the main dashboard with the title 'الرئيسية / كشف حساب' and a search bar for account statements. The left screenshot shows the 'كشف حساب أوتار' (Account Statement for Awtar) for the period 01/01/2020 to 15/02/2020. The right screenshot shows the 'كشف حساب نيروخ' (Account Statement for Nirowh) for the period 12/01/2019 to 02/13/2020. Both screenshots include tables with columns for 'التاريخ' (Date), 'رقم السند' (Document Number), 'نوع السند' (Document Type), 'البيان' (Description), 'إيه' (Debit), and 'بيه' (Credit). The Awtar statement shows a total debit of 7,842 and a total credit of 7,842. The Nirowh statement shows a total debit of 0.624 and a total credit of 0.624.

التاريخ	رقم السند	نوع السند	البيان	إيه	بيه
2020/01/01	-	رصيد أول الفترة	إرساء سابقه	0.000	0.000
2020/01/23	2101	فواتير مردود بيع	مردود مبيعات لديم	7.842	0.000
2020/01/21	2101	فواتير بيع	مبيعات لديم	0.000	7.842
مجموع إيه:				7.842	
مجموع بيه:					7.842
الرصيد:				0	

التاريخ	رقم السند	نوع السند	البيان	إيه	بيه
2020/02/13	-	رصيد أول الفترة	إرساء سابقه	0.624	0.624
مجموع إيه:				0.624	
مجموع بيه:					0.624
الرصيد:				0	



عصر جديد من الخدمات الإلكترونية

طلب طلبياتك
عروض حصرية
إدارة موظفيك

فواتيرك
كشف حسابك
تتبع طلبياتك

كلهم بضغط زر...

موقع إلكتروني متفاعل و تطبيق للهواتف الذكية

قم الآن بتحميل تطبيق نيروخ كليك®



كل خدماتنا موجودة في جيبك

وفي أي وقت...

بتطبيق ذكي و متفاعل





NAIROUKH CLICK®
All In A Click-State Of The Art E-Services



NAIROUKH PHARMA
Your Partner for Healthiness & Wellness Products

Scan Me



<http://www.Nairoukhclick.com>



Click@Nairoukhclick.com



077 844 1234



@Nairoukhclick



@Nairoukh Pharma

قم الآن بتحميل تطبيق نيروخ كليك®



They are clickable for easier access
إضغط على روابط الوصول السريع أعلاه

